

ACTIVITÉS DE PRÉVENTION INCENDIE

...faire le lien avec l'école



1876

—
L'incendie



1876
-
L'incendie



1876 - L'incendie

Un spectacle pour se souvenir
Juin 2026 - Albeuve

ACTIVITÉS DE PRÉVENTION

7-8H

vendredi 06 mars 2026

Bas-Intyamon:

- départ en bus de l'école : 8h00
- retour en bus d'Albeuve: 11h

Haut-Intyamon:

- aller-retour à pied

5-6H

vendredi 13 mars 2026

Bas-Intyamon:

- départ en bus de l'école : 8h00
- retour en bus d'Albeuve: 11h

Haut-Intyamon:

- aller-retour à pied

3-4H

vendredi 20 mars 2026

Bas-Intyamon:

- départ en bus de l'école : 8h00
- retour en bus d'Albeuve: 11h

Haut-Intyamon:

- aller-retour à pied

1-2H

vendredi 24 avril 2026

Bas-Intyamon:

- départ en bus de l'école : 8h00
- retour en bus d'Albeuve: 11h

Haut-Intyamon:


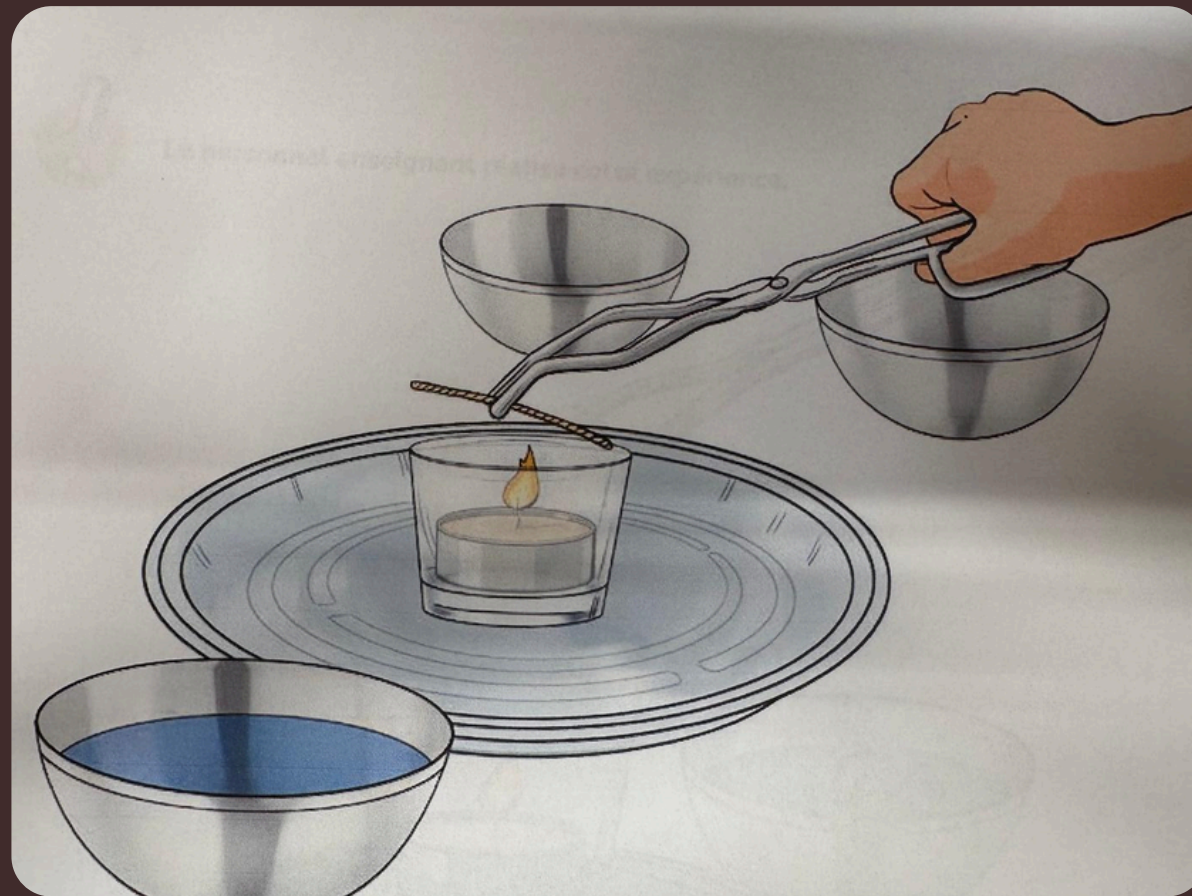

- aller-retour à pied

JOURNÉE TYPE

- 08h00-08h30 : déplacement vers Albeuve ➡ BI en bus / HI à pied
- 08h30-09h30 : formation des groupes et tournus des postes
 - Poste 1A : expériences autour du feu
 - Poste 1B : Parcours du pompier
 - Poste 2 : Démonstration pratique des pompiers
- 09h30 - 10h00 : PAUSE autour des tilleuls (routes fermées et sécurisées)
- 10h00-11h00 : suite des tournus
- 11h00-11h30 : retour vers les écoles ➡ BI en bus / HI à pied



1A - PRÉSENTATION EXPÉRIENCES



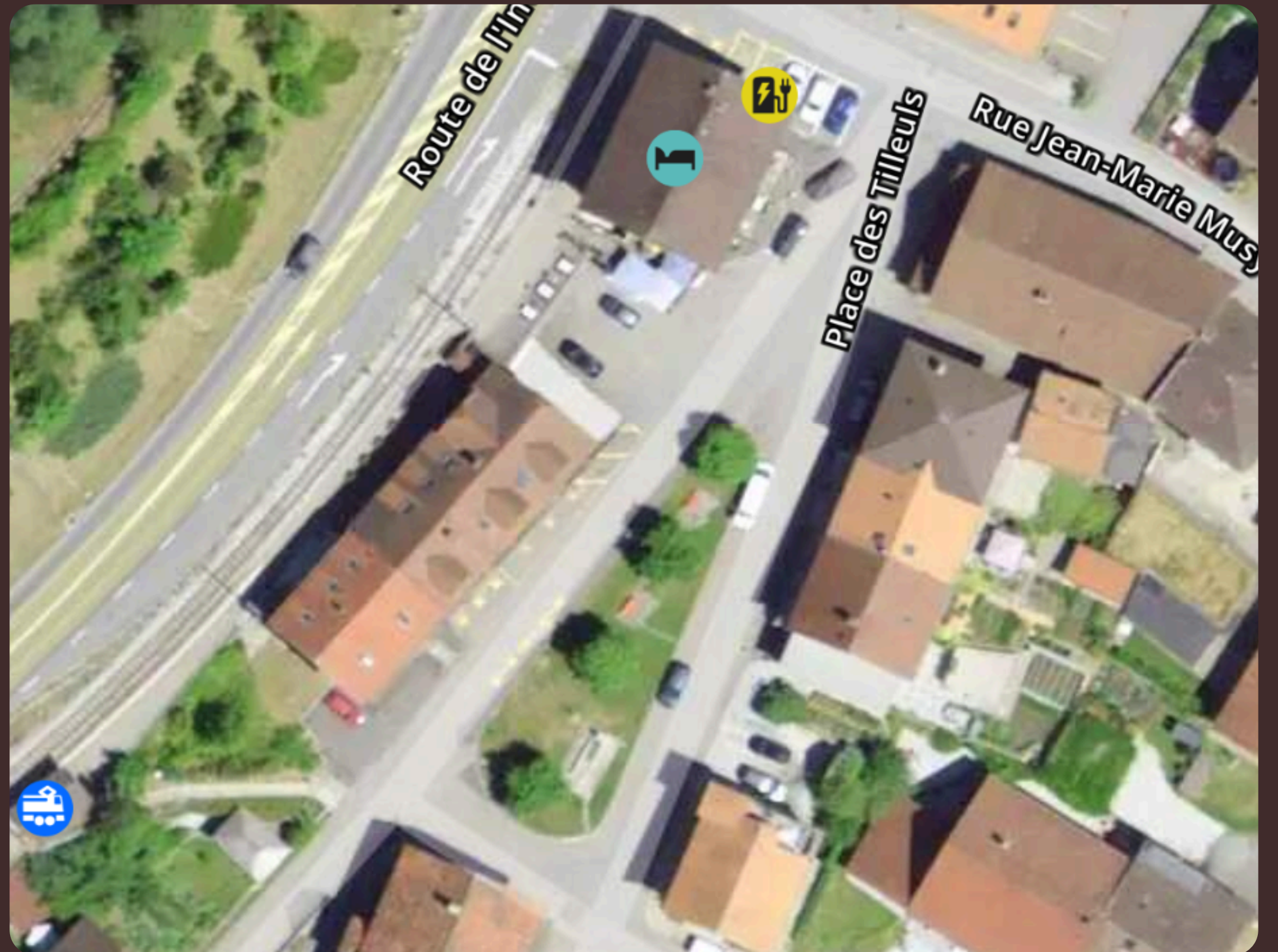
→ Les détails des expériences sera disponible sur le Teams

1B - PRÉSENTATION PARCOURS DU POMPIER

- 2 équipes
- Au parcours du combattant du feu
- Utilisation de matériel authentique

**But: Reconstitution de l'équipement
d'un pompier d'époque**

Mise en place du matériel par les
enseignants (selon plan envoyé à
l'avance)



ACTIVITÉ À RÉALISER EN CLASSE AVANT LE JOUR J

UN CAHIER



UN CANEVAS

SÉQUENCE D'INTRODUCTION DES MATINÉES PRÉVENTION INCENDIE ALBEUVE MARS – AVRIL 2026


Matériel mis à disposition
Cahier d'activité « Héros des éléments » ECAB Fribourg + crayons de couleur à répartir par classes

Objectifs : Parler des expériences du feu personnelles des élèves
Sensibiliser à quelques gestes importants en terme de prévention incendie


Temps		Matériel
25'	Présenter la couverture du cahier d'exercices BE heros-des-elements-feu-cahier (4).pdf Questionner les élèves Le feu c'est dangereux ? A quoi sert le feu ? Est-ce que tu aimes le feu ? En as-tu peur ? Chaque élève prend un moment pour y réfléchir et dessine sur des cartes sa/ses réponses. Mise en commun et classement FEU AMI - FEU ENNEMI	Plenum Couverture CE selon lien
10'	Parfois le feu est notre ami il peut aussi devenir notre ennemi, nous allons regarder une vidéo où deux enfants Kiana et Flint vont nous montrer qu'il est important de bien connaître certains dangers. (enfants de la couverture de CE) https://www.heros-des-elements.ch/fr/feu-et-prevention-incendie/	Individuel Feuilles a5 ou A6 à choix Feutres
10'	Expliquer que durant les matinées les élèves seront sensibilisés aux dangers que peut représenter le feu et passeront du temps avec les pompiers, pourront faire des expériences....	Plenum Etiquettes FEU AMI FEU ENNEMI Vidéo selon lien
7'	Coloriage de l'image foisonnante au centre du cahier « deviens un héros des éléments » Choisis 4 situations Prolongement mise en commun par groupe	Individuel Cahier ECAB Fribourg Crayons couleurs

→ canevas de la leçon dans Teams

GROUPE EXTINCTEURS



GROUPE LANCES POMPIER



GROUPE CASQUES POMPIER



GROUPE CAMION POMPIER

